



Школа *life*

Випуск №1(20)



Світлий вересень знову скликає
В рідні школи своїх дітлахів.
І до книжки, до знань закликає,
Щоб учився тут кожен й мужнів.



Здрастуй, школо! Я скучила за літо
За уроками, класом своїм,
І за сонцем, що в вікна відкриті
Гріє променем нас золотим.

Житлівська ЗОШ І-ІІ ступенів

ВЕРЕСЕНЬ 2014

З початком нового навчального року!!!

Посадка і висадка з транспорту

- Виходьте першими, попереду дитини, інакше дитина може впасти або вибігти на проїжджу частину.
- Підходьте для посадки до дверей тільки після повної зупинки.
- Не сідайте в транспорт в останній момент (може прищемити дверима).
- Привчіть дитину бути уважним у зоні зупинки — це небезпечне місце (поганий огляд дороги, пасажири можуть виштовхнути дитину на дорогу).

Рух по тротуару

- Дотримуйтеся правого боку.
- Дорослий повинен перебувати з боку проїжджої частини.
- Якщо тротуар знаходиться поруч з дорогою, батьки повинні тримати дитину за руку.
- Привчіть дитину, йдучи по тротуару, уважно спостерігати за виїздом машин з двору.
- Не привчайте дітей виходити на проїжджу частину, коляски та санки везіть тільки по тротуару.

Інструкція дітям: правила переходу дороги на регульованому пішохідному переході

- Зупинись на краю тротуару, не наступай на бордюрний камінь.
- Дочекайся зеленого сигналу. Якщо він блимає, переходити не слід, незважаючи на те, що перехід дозволено — можна потрапити в небезпечну ситуацію.
- Подивися по сторонам — переконайся, що транспортні засоби коштують, і водії пропускають пішоходів.
- Переходь дорогу, дотримуючись правої сторони переходу.
- Іди швидко, але не біжи.
- Якщо при підході до середини проїжджої частини спалахує червоний сигнал — зупинись. Не роби зайвих кроків ні вперед, ні назад. Стеж за проїжджаючим транспортом зліва і справа.
- Закінчуй перехід, тільки переконавшись, що знову горить зелений сигнал і транспортні засоби стоять.

Запам'ятай знак!!!



*Увага!
Пішохідний
перехід!*

Уступи дорогу



Обережно! Діти!

*Автобусна
зупинка*



*Пішохідний
перехід*

Відгадай загадку!

Бігають 4 брати і один одного
не можуть наздогнати.

Два колеса і дві педалі –
Лечу вперед в безмежні далі.
Та з рук кермо не випускаю,
Бо правила дорожні знаю.

От такі в нас чудеса –
Є чотири колеса.
Хатка йде собі сміливо,
Хочеш – вправо, хочеш – вліво.
Хочеш – в ліс чи до ріки.
Що за хатка, дітлахи?

Наче пташка він летить,
Але всім на лихо.
Він реве, тріщить, кричить,
Бо не може тихо.
Є два колеса у нього,
Сила й швидкість також є,
Швидко мчить він по дорогах,
Має ім'ячко своє.

Як колір міняю –
Когось зупиняю,
То пішоходів, то водіїв.

Не говорить, а мовчить,
Тихо нищечком висить
При дорозі на стовпі,
А розкаже все тобі:
Де спинитись, де звернути,
Де поїсти, де здрімнути.
Хто ж оце такий мастак?

Обережно! На дорозі - діти!

Прийшла осінь, а разом з нею - новий навчальний рік. Більшість дітей після шкільних занять граються на вулицях, часто поза увагою дорослих. Забуваючи про безпеку, вони вибігають на проїжджу частину, переходять її у невстановлених місцях і, як результат, стають учасниками дорожньо-транспортних пригод.

Дитячий травматизм на автошляхах нашого міста залишається однією із найбільш актуальних проблем сьогодення. А тому звертаємося до батьків: проводжаючи дитину до школи, обов'язково нагадайте їй про безпеку, яка може чекати по дорозі до школи або до дому, про те, що переходити дорогу можна тільки у встановлених місцях, впевнившись у відсутності небезпеки. Ні в якому разі не можна вибігати на проїжджу частину дороги, у тому числі, на пішохідний перехід.

У Правилах дорожнього руху є також рекомендації стосовно пішоходів у темну пору доби або в умовах недостатньої видимості. В цих випадках рекомендується до одягу дітей прикріплювати світловідбиваючі елементи, які при освітленні фарами автомобіля будуть добре помітними для водіїв.

Дуже часто винуватцями дорожньо-транспортних пригод стають водії скутерів, мопедів та велосипедів. Тому нагадуємо, що згідно з ПДР рухатися по дорозі на велосипедах дозволяється лише особам, які досягли 14 років, а на скутерах і мопедах - з 16 років. Мопеди та велосипеди повинні бути обладнані звуковими сигналами, світлоповертачами, мати справні гальма.


Водій мопеда, скутера та пасажир мають рухатися тільки в застібнутих мотошоломах, окрім того, водій повинен мати при собі посвідчення на право керування транспортним засобом відповідної категорії, а також реєстраційний документ, виданий реєстраційним підрозділом Державної автомобільної інспекції.

Звертаємося також до водіїв транспортних засобів та нагадуємо, що з початку навчального року кількість дітей, як учасників дорожнього руху, різко зростає. Завжди слід пам'ятати, що діти - це найбільш непередбачувана категорія пішоходів. А тому, запримітивши їх біля дороги, обов'язково зменшіть швидкість руху і будьте уважні, особливо у вечірній час чи в умовах недостатньої видимості.

Діти - це наше майбутнє. Тож давайте всі разом піклуватися про їхнє життя та здоров'я, щоб вони завжди поверталися до своїх домівок без пригод, веселі та щасливі.

Кемінський РВ ГУМВС України у Луганській області.


БУДЬ ОСОБЕННО ВНИМАТЕЛЕН, КОГДА ОБЗОРУ МЕШАЕТ ПРЕПЯТСТВИЕ




Стоящая у тротуара автомашина, кусты, ларёк могут скрывать за собой движущийся автомобиль




**СНАЧАЛА УБЕДИСЬ,
ЧТО ОПАСНОСТИ НЕТ,
И ТОЛЬКО ТОГДА
ПЕРЕХОДИ**



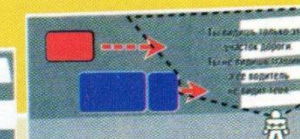
**Подожди, пока он отъедет,
и только тогда начинай переход**



**НЕ ОБХОДИ СТОЯЩИЙ
НА ОСТАНОВКЕ
АВТОБУС
НИ СПЕРЕДИ, НИ СЗАДИ**



Медленно едущий автомобиль может скрывать за собой автомашину, движущуюся с большей скоростью



**ПРОПУСТИ
МЕДЛЕННО ЕДУЩИЙ
АВТОМОБИЛЬ**